



管理ポータルへのアクセス





目次

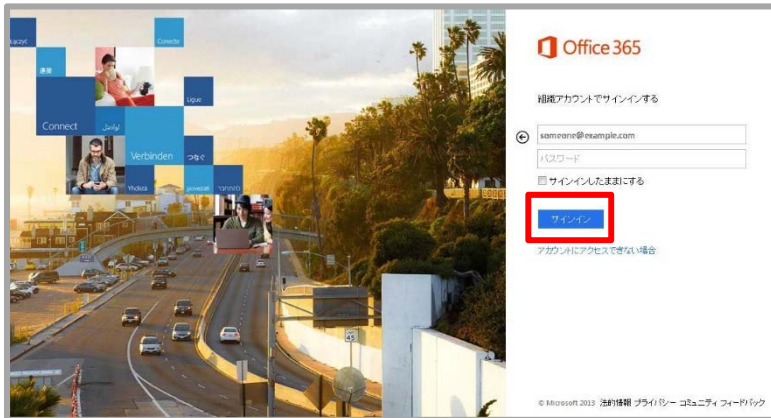
1. オンラインポータルへのアクセス	3
1.1 オンラインポータルへのアクセス	3
1.2 管理者パスワードリセット	4
1.2.1 管理者パスワードリセット用の設定	4
1.2.2 管理者パスワードのリセット	5
1.3 各サービスの管理ツールへのアクセス	7
1.3.1 Exchange Online の管理	7
1.3.2 Skype for business Onlineの管理	8
1.3.3 SharePoint Online の管理	8

1. オンラインポータルへのアクセス

この章では、オンラインポータルへのログオン、管理ツールへのアクセス方法について説明します。

■ 1.1 オンラインポータルへのアクセス

Office 365 オンラインポータルには、以下の手順でアクセスします。



①Internet Explorer を起動します。

②次の URL へアクセスします。

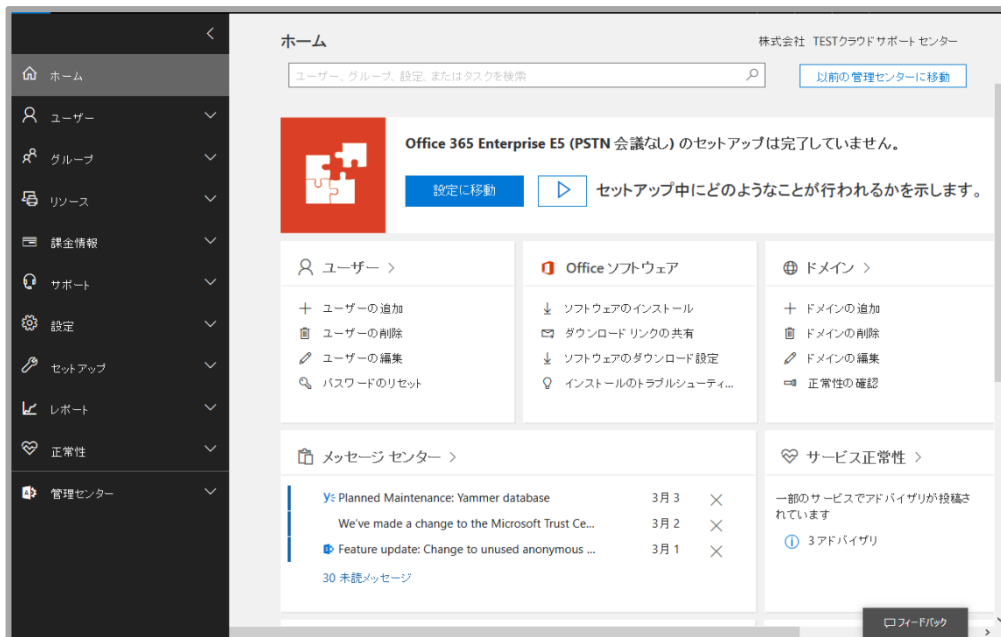
<https://login.microsoftonline.com/>

③管理者アカウントの情報を入力し
[サインイン]をクリックします。

④オンラインポータル画面が表示されますので、「管理者」をクリックします。



⑤オンラインポータル画面が表示されます。



■ 1.2 管理者パスワードリセット

1.2.1 管理者パスワードリセット用の設定

Office 365管理ポータルでは、事前に必要な設定をしておく事で、管理者が自分のパスワードを忘れた場合に自分で再設定できる機能が提供されています。

設定を行うためには、次の情報が必要です。

- ・Office365のEメールアドレス以外の連絡用Eメールアドレス(※1)
- ・SMSを受信できる携帯番号(※2)

※1:Office 365にサインインできないとメールが読めない可能性があるため

※2:国際SMSに対応している携帯電話回線業者と機種である必要があります。

2012年2月の時点で国際SMSに対応している携帯電話回線業者はSoftbankとNTT docomoですが、機種により国際SMSを受信できるかどうか異なるため、対応機種の詳細については携帯電話回線業者にお問い合わせください。

設定を行っていない管理者がオンラインポータルにログインすると、最初に設定をするための画面が表示されます。



① Office 365オンラインポータルへアクセスします。

② 管理者アカウントの情報を入力し、
[サインイン]します。

③ 管理者パスワードリセットに必要な情報を
設定する画面が表示されます。

④ 次の情報を入力します。

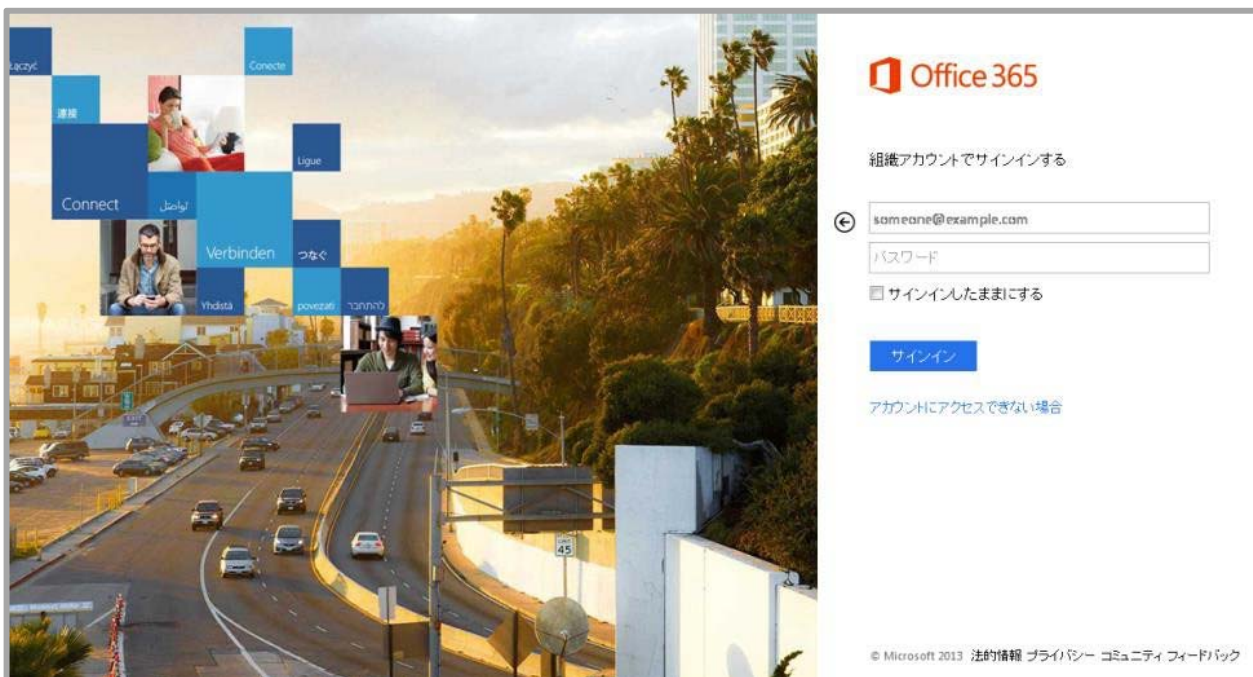
- ・国/地域コード:リストから「日本」を選択
- ・携帯電話番号:最初の0を除く番号をハイフン抜きで入力します。
例:080-1234-5678の場合、8012345678
- ・電子メールアドレス:Office 365アドレス以外のメールアドレス

⑤ 入力したら[保存して続行]をクリックします。

1.2.2 管理者パスワードリセット

前の手順で設定を行った管理者がパスワードを忘れた場合は、次の手順でパスワードのリセットを行う事ができます。

- ① Office 365ポータルサインイン画面で「アカウントにアクセスできない場合」をクリックします。



- ② ユーザIDと、表示された文字を入力して[次へ]をクリックします。
大文字と小文字の区別はありません。

Microsoft

パスワードのリセット

ユーザー確認

パスワードをリセットするには、ユーザー ID と、以下の画像またはオーディオで示された文字を入力します。

*ユーザー ID:

例: user@contoso.onmicrosoft.com、 user@contoso.com

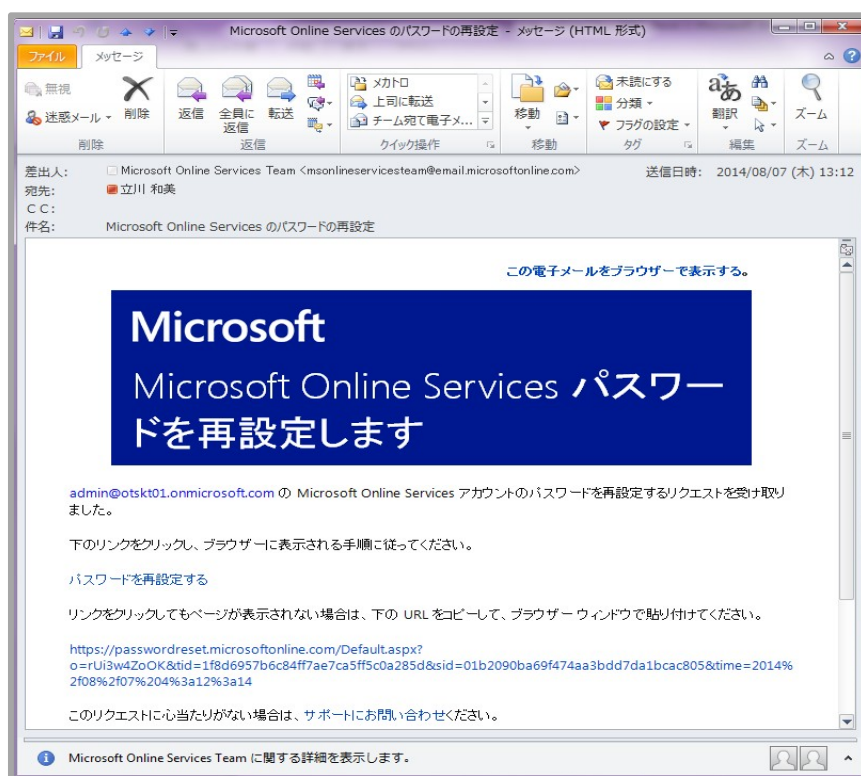


画像の文字、またはオーディオの単語を入力してください。

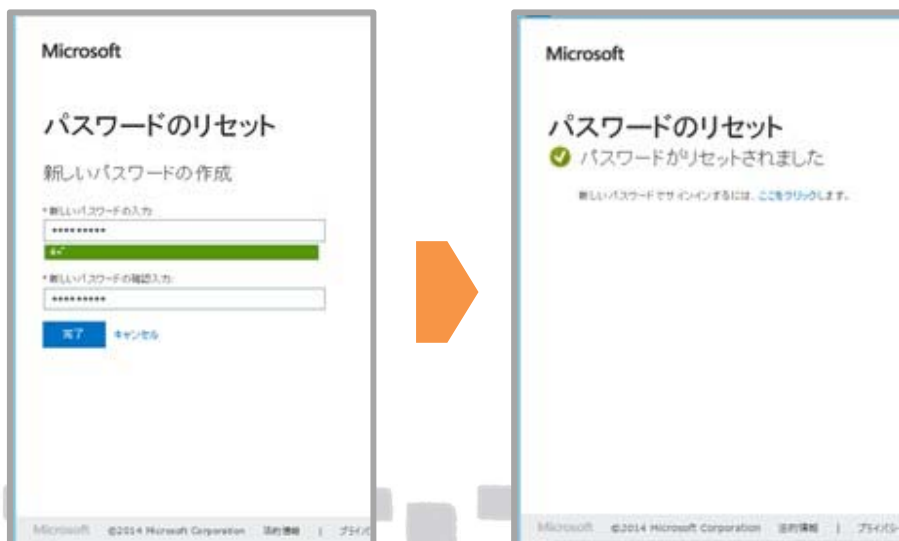
[次へ](#) [キャンセル](#)

- ③ 事前に登録したEメールアドレス宛にパスワードリセット用のメールが送信されたという画面が表示されたら、メールを確認してその中の[パスワードを再設定する]をクリックします。

注意:届いたメールやコードは10分以内にご利用ください。時間内に設定しない場合、再度パスワード再設定手順を開始する必要があります。
また、パスワードリセットの処理は、管理者パスワードのリセット申請を行ったブラウザセッションで行う必要があります。



- ④ 「パスワードのリセット」ページで、新しいパスワードを2度入力して[完了]をクリックします。これで、パスワードが再設定されました





管理者パスワードを忘れた場合の別の対処方法

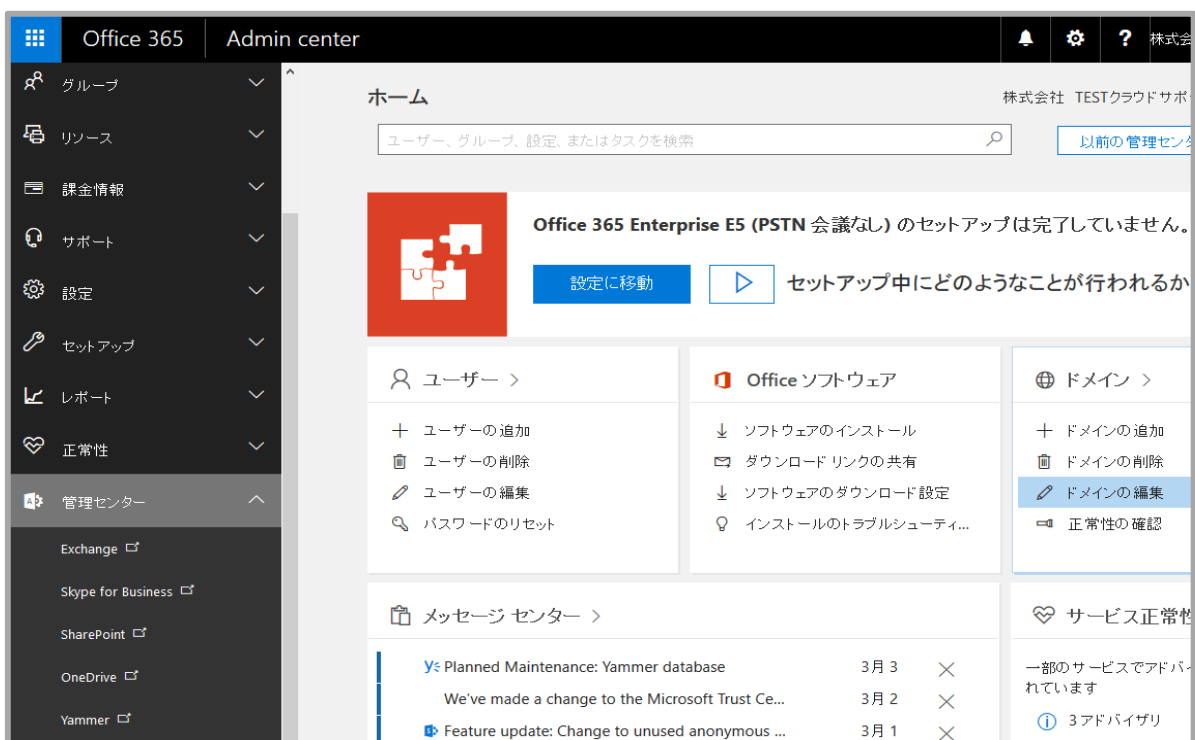
管理者が自分のパスワードを忘れた場合、他に管理者がいればその管理者にパスワードを初期化してもらうことができます。

管理者が1人しかいない場合でも、もう1人管理権限を持つユーザを作成しておくことをお勧めします。

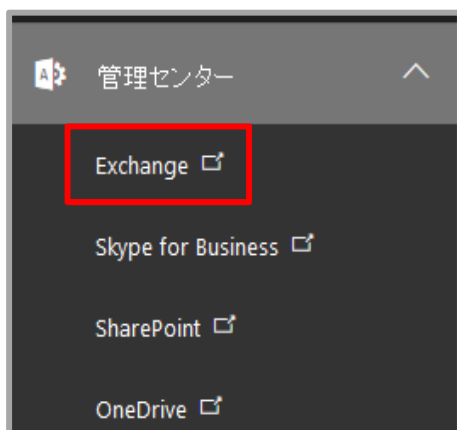
1.3 各サービスの管理ツールへのアクセス

オンラインポータル上から Exchange Online、Skype for Business Online、SharePoint Online の各サービスを管理することができます。

各サービスの管理はオンラインポータルの「管理センター」メニューから行います。



1.3.1 Exchange Online の管理

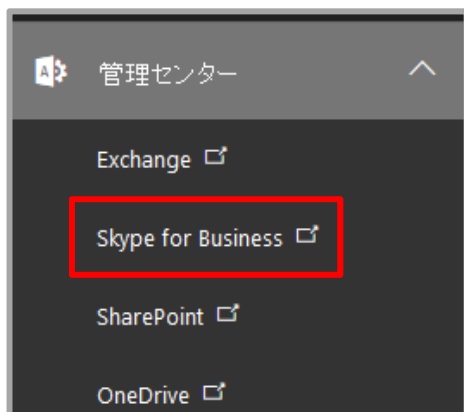


①Exchange Online の管理を行うには、[管理センター]メニューの[Exchange]をクリックします。

②Exchange 管理センターが表示されます。



1.3.2 Skype for Business Online の管理

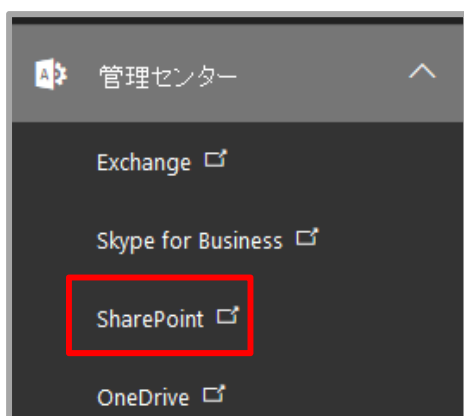


①Skype for Business Online の管理を行うには、[管理センター]メニューの[SharePoint]をクリックします。

② Skype for Business 管理センターが表示されます。



1.3.3 SharePoint Online の管理



①SharePoint Online の管理を行うには、[管理センター]メニューの[SharePoint]をクリックします。

②SharePoint 管理センターが表示されます。

